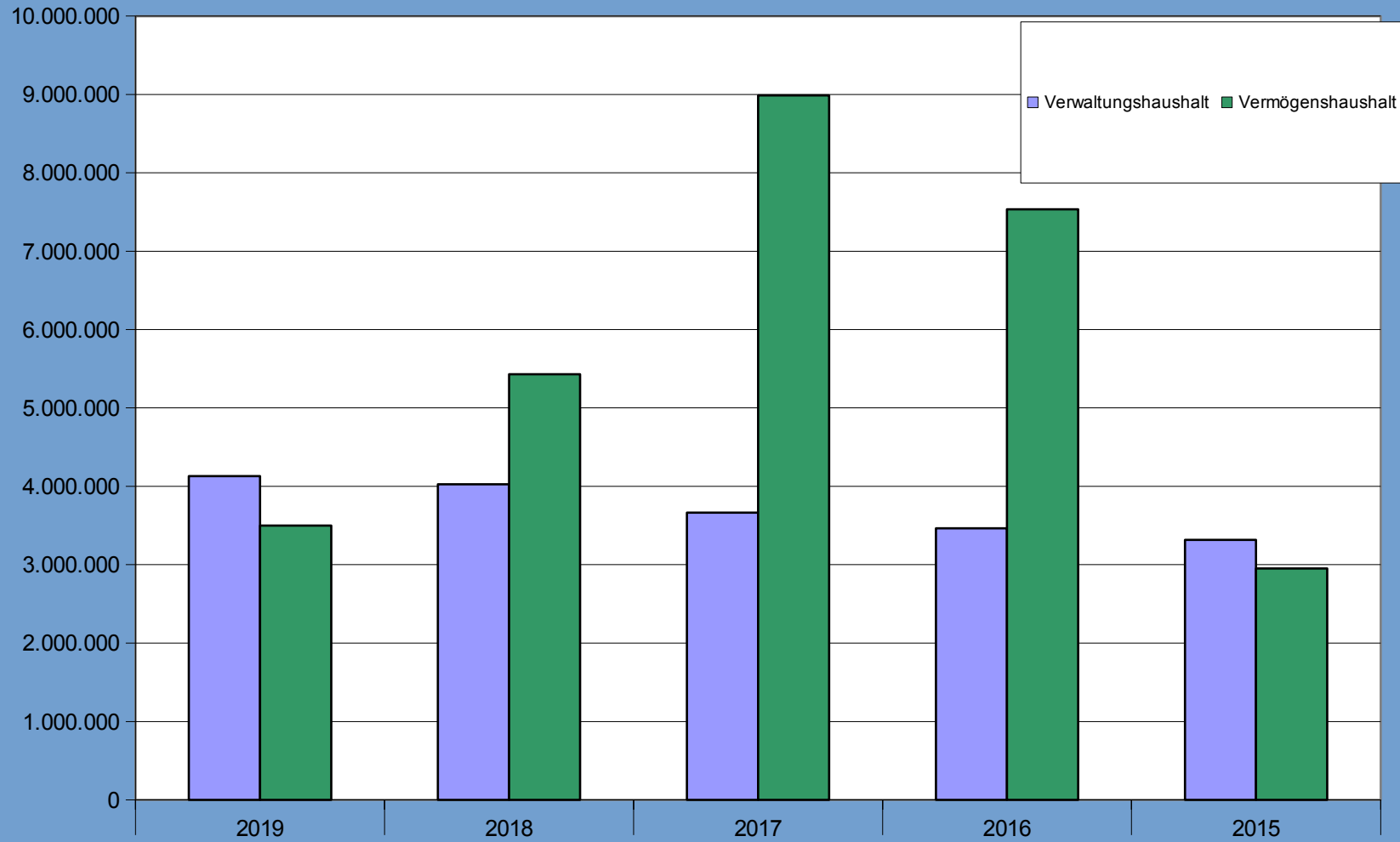

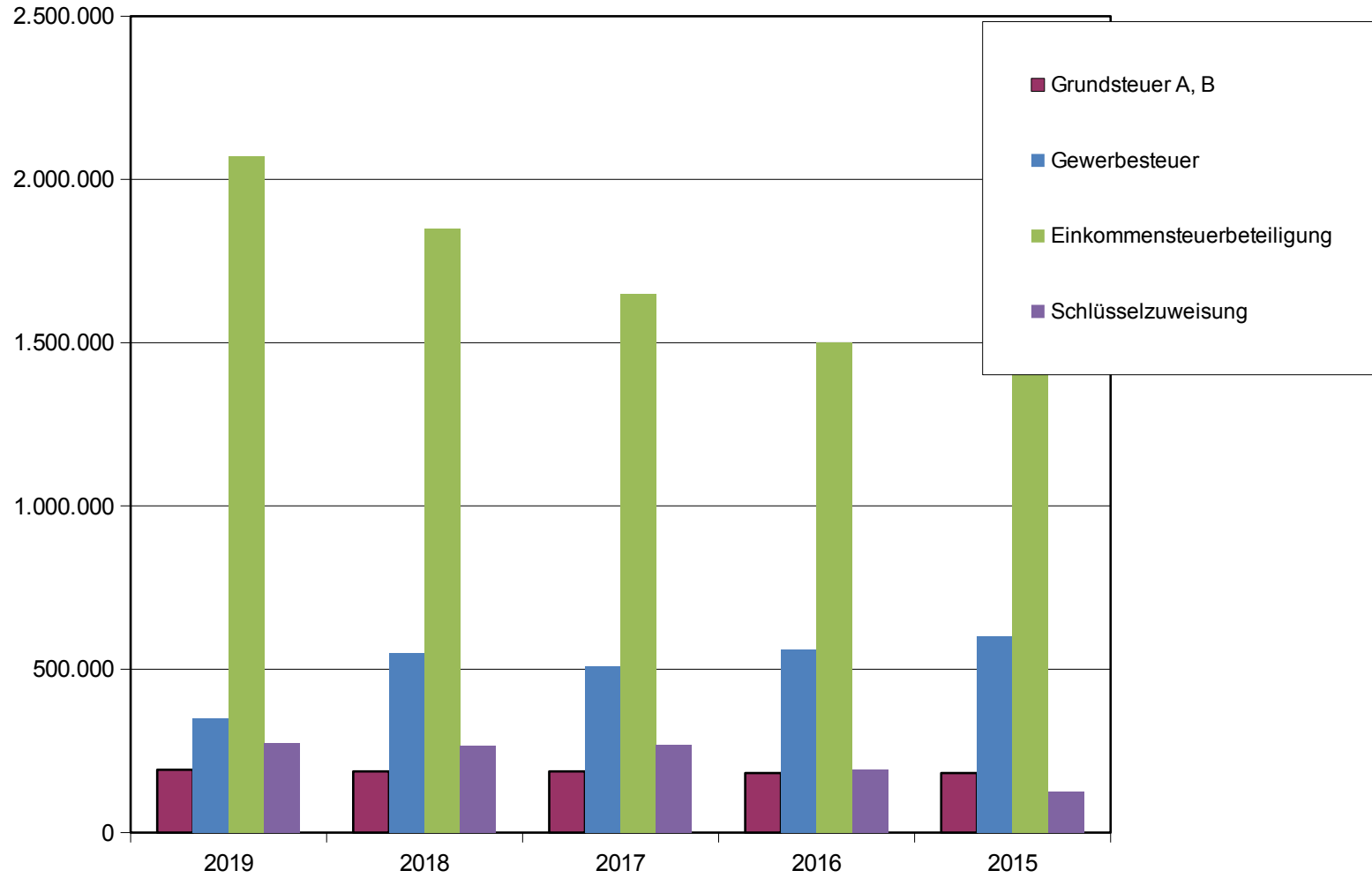


VORBERICHT	zum Haushaltsplan 2019				Angaben in Euro				Blatt 6									
	2019	2018	2017	2016	2015	2014	2013	2012	2011	2010	2009	2008	2007	2006	2005	2004	2003	2002
Verwaltungshaushalt	4.128.450	4.024.250	3.664.780	3.462.975	3.317.625	3.094.775	2.926.840	2.689.130	2.437.100	2.305.140	2.423.640	2.371.830	2.096.490	1.965.490	1.954.720	1.841.923	1.867.110	1.867.880
Vermögenshaushalt	3.500.000	5.430.000	8.988.000	7.533.600	2.953.000	3.711.500	2.474.000	2.454.300	2.673.580	1.910.500	2.481.500	740.500	964.350	980.385	848.500	1.644.470	3.312.533	2.317.150
Einnahmen																		
Grundsteuer A, B	192.000	187.000	187.000	182.000	182.000	182.000	181.000	180.000	177.000	172.000	177.000	177.000	166.000	161.000	152.000	147.000	152.300	150.000
Gewerbesteuer	350.000	550.000	510.000	560.000	600.000	700.000	600.000	510.000	350.000	280.000	350.000	375.000	350.000	350.000	399.945	290.000	300.000	200.000
Einkommensteuerbeteiligung	2.072.000	1.850.000	1.650.000	1.500.000	1.450.000	1.220.000	1.100.000	1.000.000	950.000	885.000	1.000.000	919.000	775.000	695.000	650.000	680.000	700.000	699.000
Schlüsselzuweisung	274.000	266.000	269.100	192.000	125.000	100.000	240.000	230.000	247.000	244.000	212.000	235.000	177.000	55.000	152.000	204.000	250.000	340.000
Ausgaben																		
Baugrundverkauf	100.000	100.000	500.000	50.000	100.000	100.000	300.000	600.000	330.000	280.000	250.000	200.000	210.000	250.000	288.000	270.000	500.000	770.000
Zuführung vom Verwaltungshh	432.700	408.100	422.100	267.160	260.360	93.620	127.400	8.300	50.000	46.000	258.950	387.000	129.900	0	0	0	43.612	145.000
Kreditaufnahme	0	0	4.174.000	4.460.000	0	0	0	0	0	0	0	0	0	0	41.500	205.000	632.000	0
Personalaufwand	890.650	821.000	805.450	748.450	738.050	719.750	691.000	645.000	611.000	589.000	557.195	533.840	529.900	497.555	492.985	480.105	468.535	462.825
Sachaufwand	710.700	711.000	694.850	676.985	701.635	707.425	682.000	781.000	653.000	589.000	540.095	516.355	503.640	596.679	626.339	491.805	500.357	530.885
Zuweisungen, Zuschüsse	506.700	506.000	456.000	416.000	329.000	282.900	229.000	160.000	149.000	148.000	139.000	129.000	128.000	64.120	74.000	79.500	79.880	93.980
Kreisumlage	1.396.000	1.300.000	1.100.000	1.100.000	1.090.000	1.060.000	980.000	891.000	786.000	787.000	770.000	645.000	580.000	650.000	572.000	530.000	530.000	481.650
Gewerbesteuerumlage	70.000	150.000	100.000	150.000	125.000	200.000	150.000	135.000	120.000	70.000	75.000	74.000	100.000	100.000	125.000	100.000	100.000	29.000
Zuführung zum Vermögenshh	432.700	408.100	422.100	267.160	260.360	93.620	127.400	8.300	50.000	46.000	258.950	387.000	129.900	0	0	0	43.612	145.000
Feuerwehrfahrzeug	25.000	20.000	20.000		80.000				150.000			220.000	100.000					
Sanierung Schule	200.000	750.000	3.630.000	3.500.000	100.000	150.000	152.000	150.000	50.000	150.000	1.550.000							
Erlebnisplätze	150.000	100.000	100.000															
Grunderwerb	1.250.000	2.300.000	3.500.000	2.000.000	500.000	300.000	358.000	300.000	150.000	130.000	100.000	100.000	20.000	10.000	50.000	100.000	300.000	460.000
Straßenbau	500.000	1.200.000	750.000	1.270.000	1.000.000	600.000	450.000	500.000	240.000	250.000	300.000	242.000	420.000	615.000	540.000	525.000	1.195.000	1.074.000
Abwasserbeseitigung	500.000	500.000	500.000	500.000	400.000	200.000	56.000	105.500	60.500	96.500	66.500	20.000	25.500	25.500	34.000	265.000	1.500.000	52.000
Breitbandausbau	250.000	250.000	400.000															
Tilgung	500.000	335.000	0	8.600	24.000	24.000	24.000	24.000	24.000	20.000								
Zuführung zum Verwaltungshh	0	0	0	0	0	0	0	0	0	0	0	0	0	169.000	60.000	39.273	0	0
Schulden (Jahresbeginn)	7.100.000	7.700.000	3.500.000	8.500	30.000	54.000	78.500	102.500	126.000	151.000	171.000	191.000	446.000	700.000	803.500	740.000	1.155.000	555.000
Zuführung zum Vermögenshh	2.022	2.021	2.020	2019	2018	2017	2016	2.015	2014	2013	2012	2011	2010	2009	2008	2007	2006	2005
	394.000	400.000	410.000	432.700	408.100	422.100	267.160	260.000	94.000	127.000	8.300	50.000	46.000	259.000	387.000	139.000	0	0

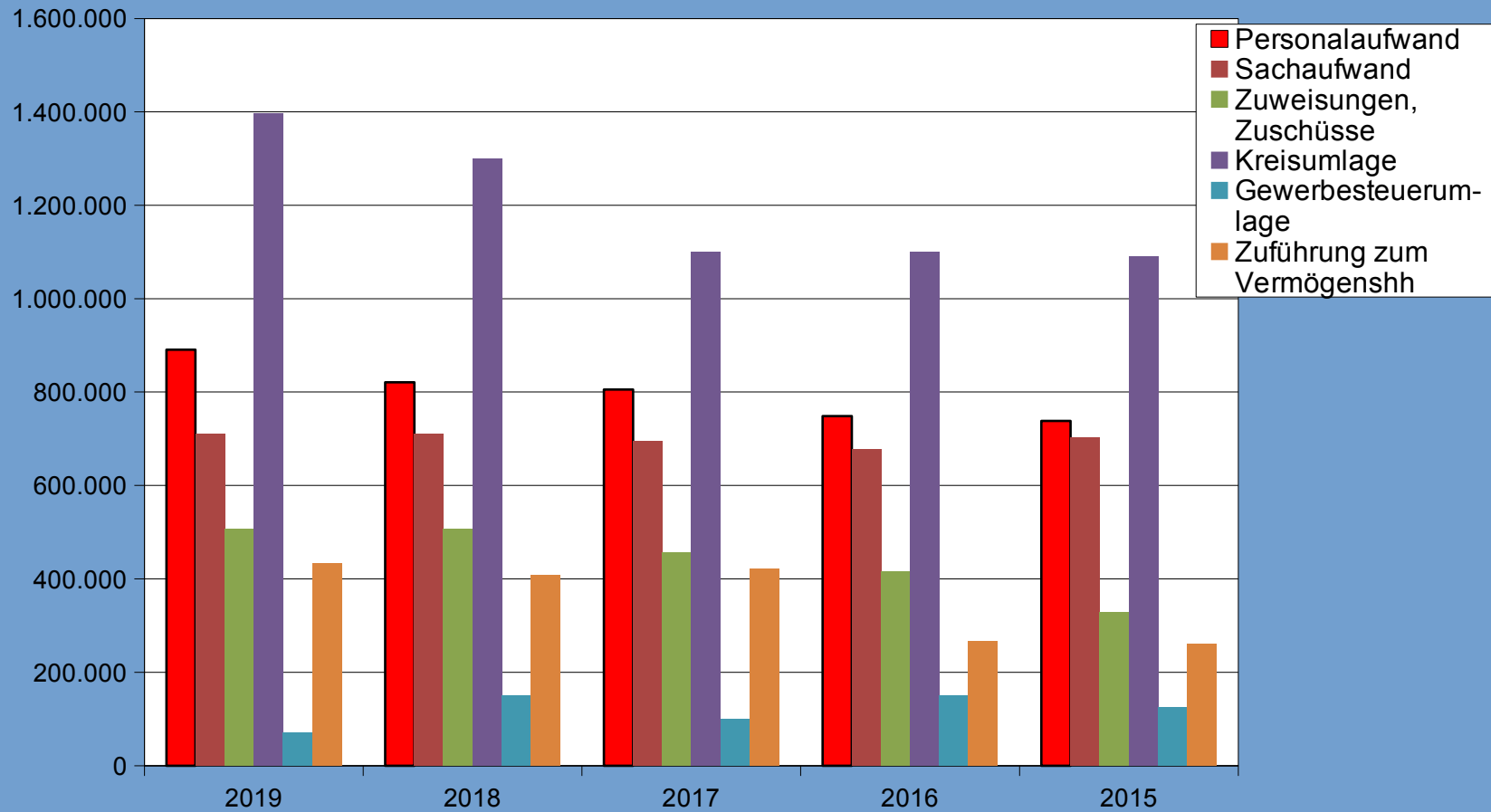
Volumen Verwaltungs- und Vermögenshaushalt



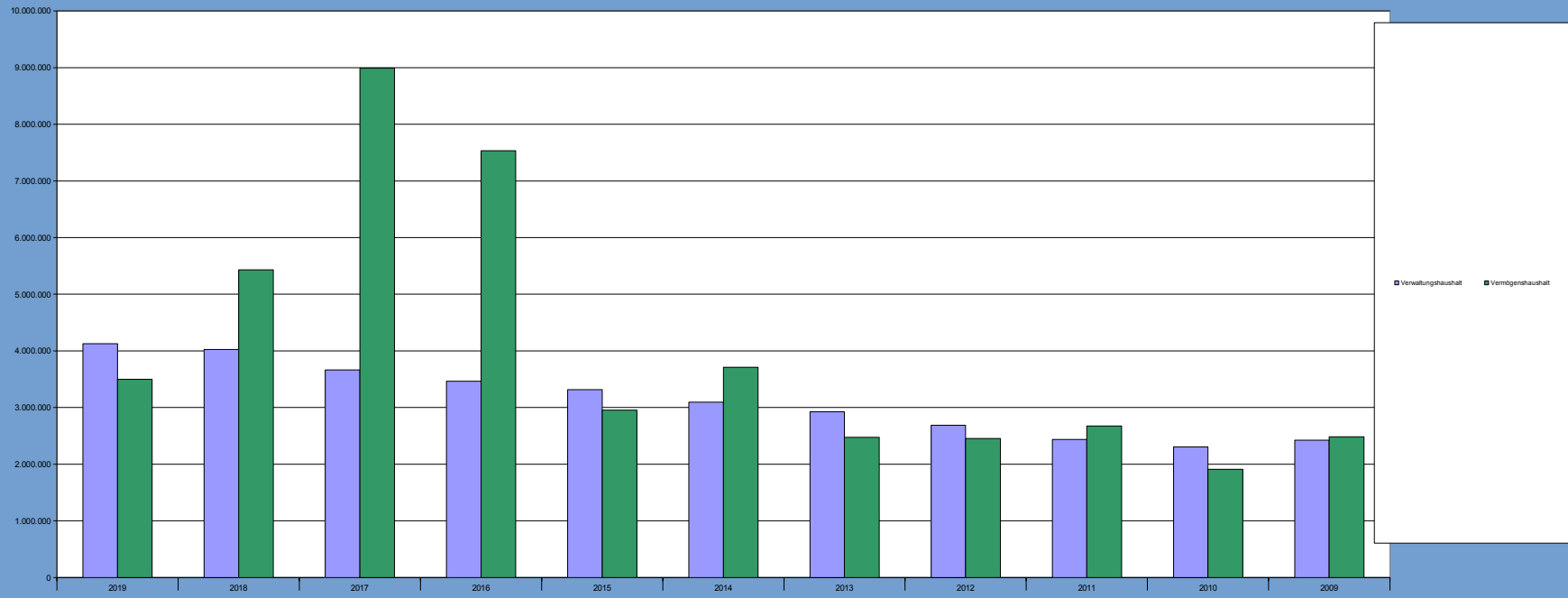
Einnahmen des Verwaltungshaushaltes



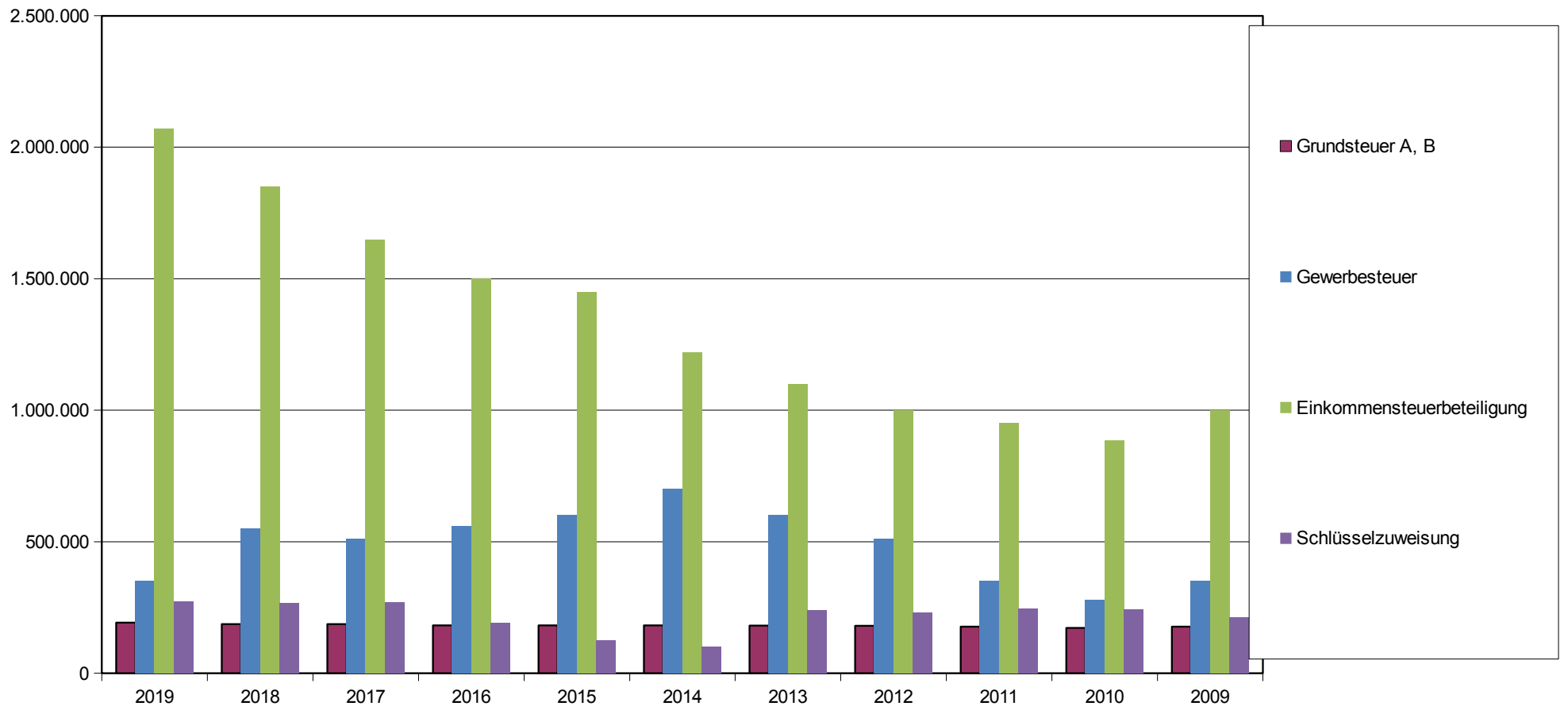
Ausgaben des Verwaltungshaushalts



Volumen Verwaltungs- und Vermögenshaushalt



Einnahmen des Verwaltungshaushaltes



Ausgaben des Verwaltungshaushalts

